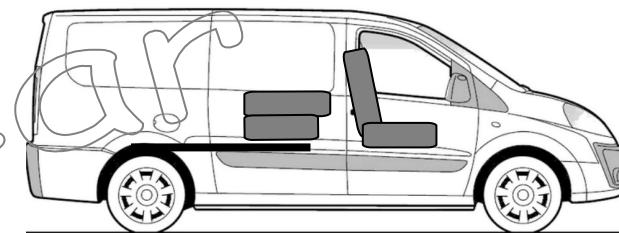
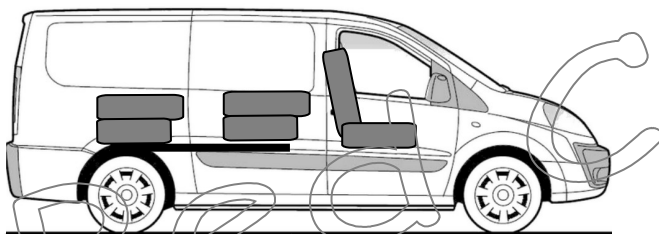
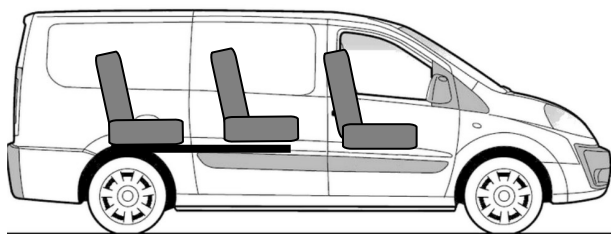


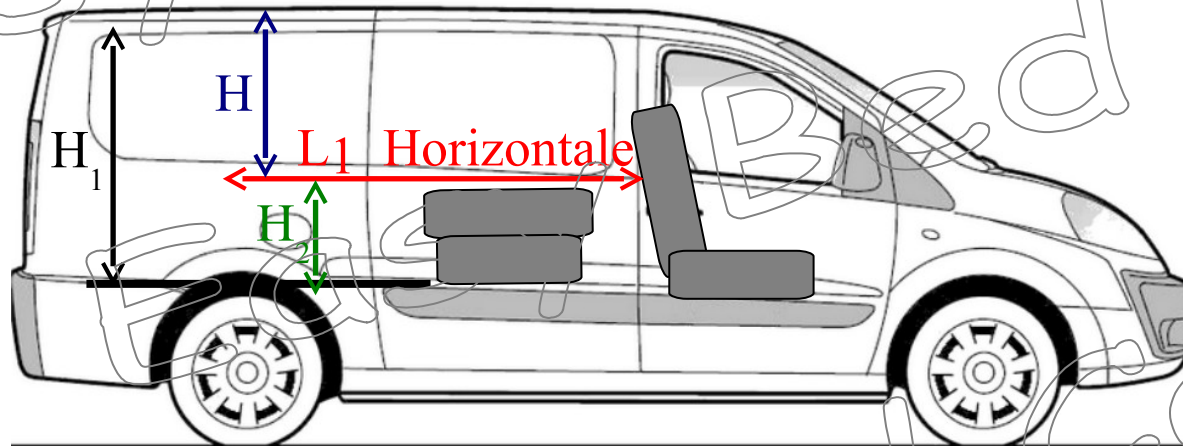


# Minibus

Type Fiat Scudo, Citroën Jumpy, Peugeot Expert, Toyota Proace..



Les sièges arrière peuvent être conservés



TOYOTA

$H$  : + ou - 75cm mini ( suivant la forme du toit)

$L_1$  : Longueur du sommier 180 cm (matelas : 190)

$L_2$  : Largeur du sommier 110 cm (matelas : 120)

$H_1$  : Dimension du coffre

$H_2$  : Hauteur du coffre sous lit.



Le Clic Clac du monospace