

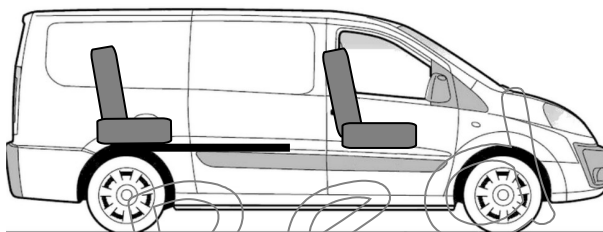
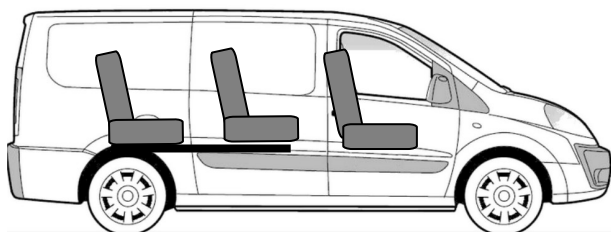




Minibus

Citroën spacetourer, Peugeot traveller, Toyota Proace, Fiat Scudo, .



TOYOTA




H : + ou - 75cm mini (suivant la forme du toit)

L1 : Longueur du sommier 180 cm (matelas : 190)

L2 : Largeur du sommier 110 cm (matelas : 120)

H₁ : Dimension du coffre

H₂ : Hauteur du coffre sous lit.



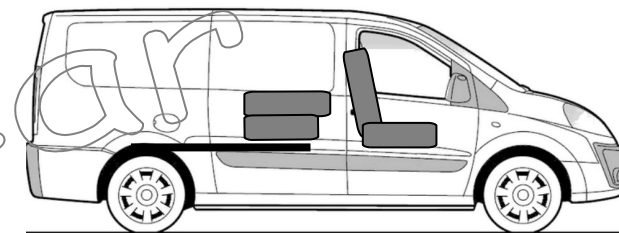
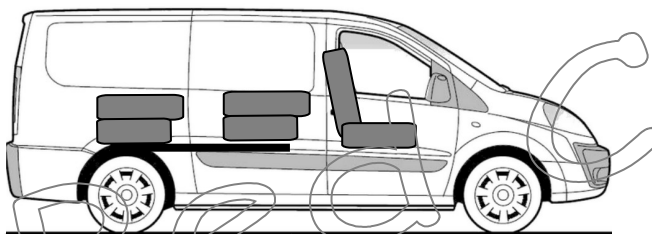
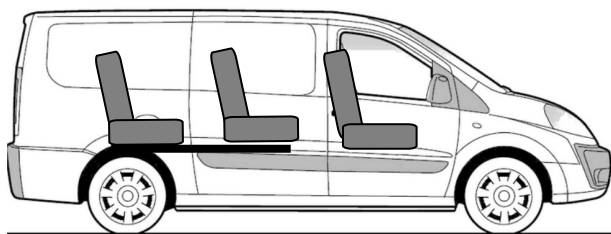
Easy Bed Car

Le Clic Clac du monospace

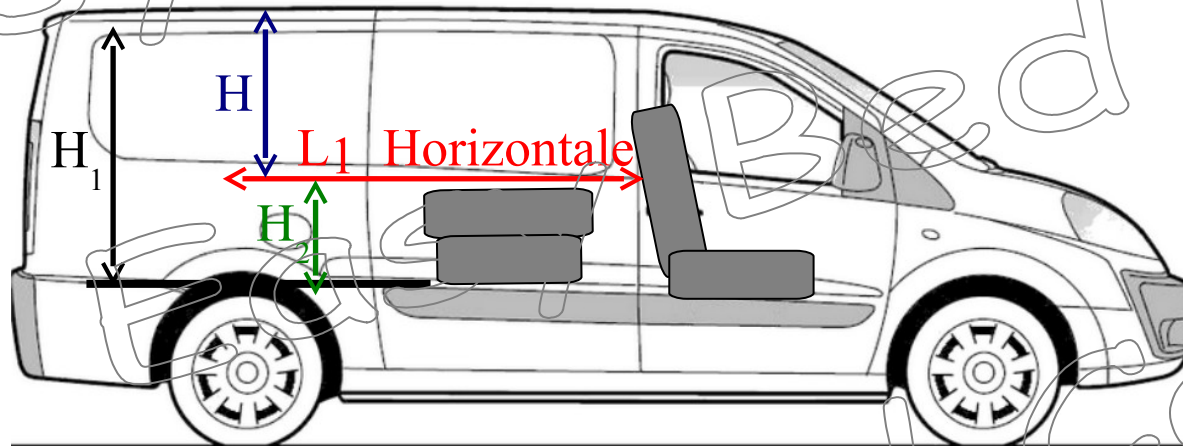


Minibus

Type Fiat Scudo, Citroën Jumpy, Peugeot Expert, Toyota Proace..



Les sièges arrière peuvent être conservés



TOYOTA

H : + ou - 75cm mini (suivant la forme du toit)

$L1$: Longueur du sommier 180 cm (matelas : 190)

$L2$: Largeur du sommier 110 cm (matelas : 120)

H_1 : Dimension du coffre.

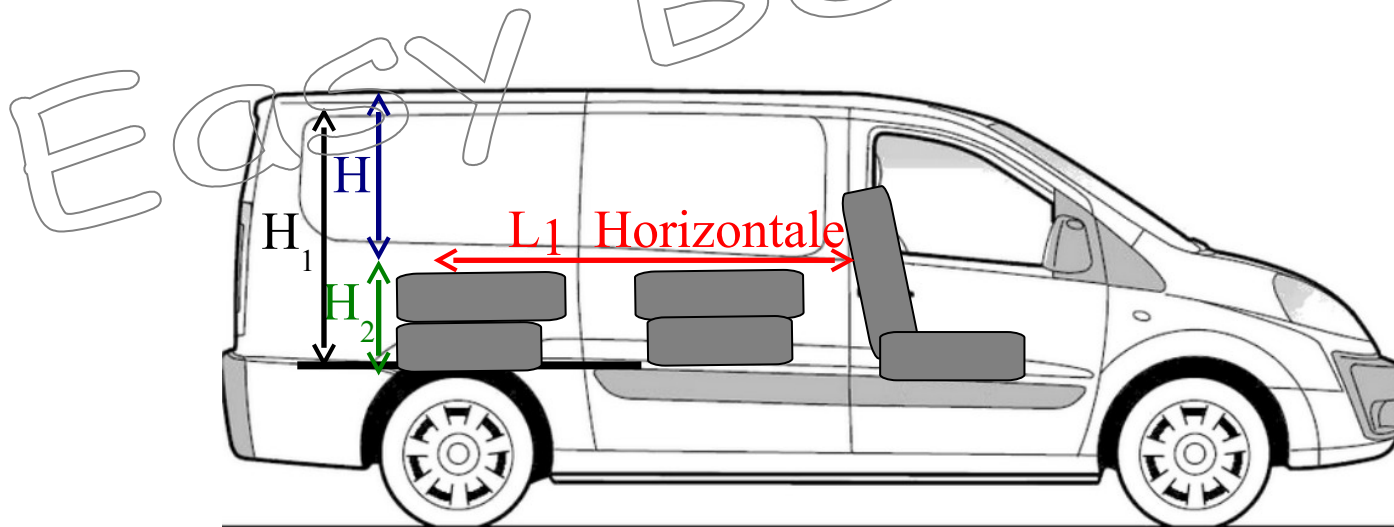

H_2 : Hauteur du coffre sous lit.





Minibus

Type Fiat Scudo, Citroën Jumpy, Peugeot Expert, Toyota Proace..



H : + ou - 75cm mini (suivant la forme du toit)

L_1 : Longueur du sommier 180 cm (matelas : 190)

L_2 : Largeur du sommier 110 cm (matelas : 120)

H_1 : Dimension du coffre.

H_2 : Hauteur du coffre sous lit.

